



eClass App
手機應用程式
家長使用手冊




安裝部份 (Android)

到Play Store

搜尋" eClass"

安裝eClass App



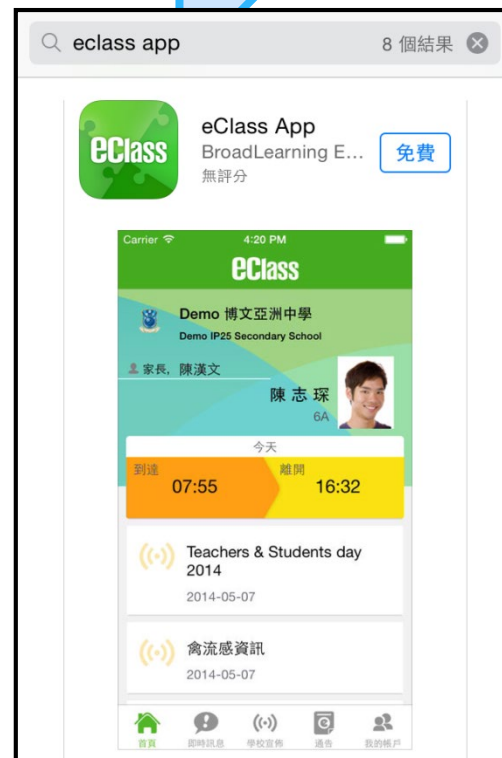




安裝部份 (iOS)

到App Store

搜尋“ eClass”

安裝eClass App





安裝部份

家長手機首次登




輸入學校名稱

輸入家長戶口
名稱

輸入戶口密碼

按「新增帳戶」





eClass App 功能

1. 即時訊息
2. 學校宣佈
3. 電子通告
4. 考勤紀錄
5. 繳費紀錄



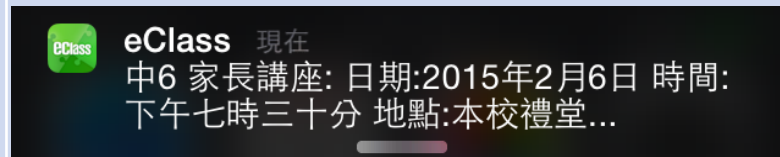
即時訊息 (Push Message)



Android

iOS

即時訊息
推播通知
手機效果



即時訊息
手機檢視
(可檢視過
去已閱的
即時訊息)



紅點代表家長未閱讀此訊息



綠點代表家長已閱讀此訊息

即時訊息 (Push Message)

還包括

1. 學校宣佈通知
2. 新通告提示
3. 簽署電子通告確認通知
4. 欠交電子通告提示



學校宣佈 (School News)

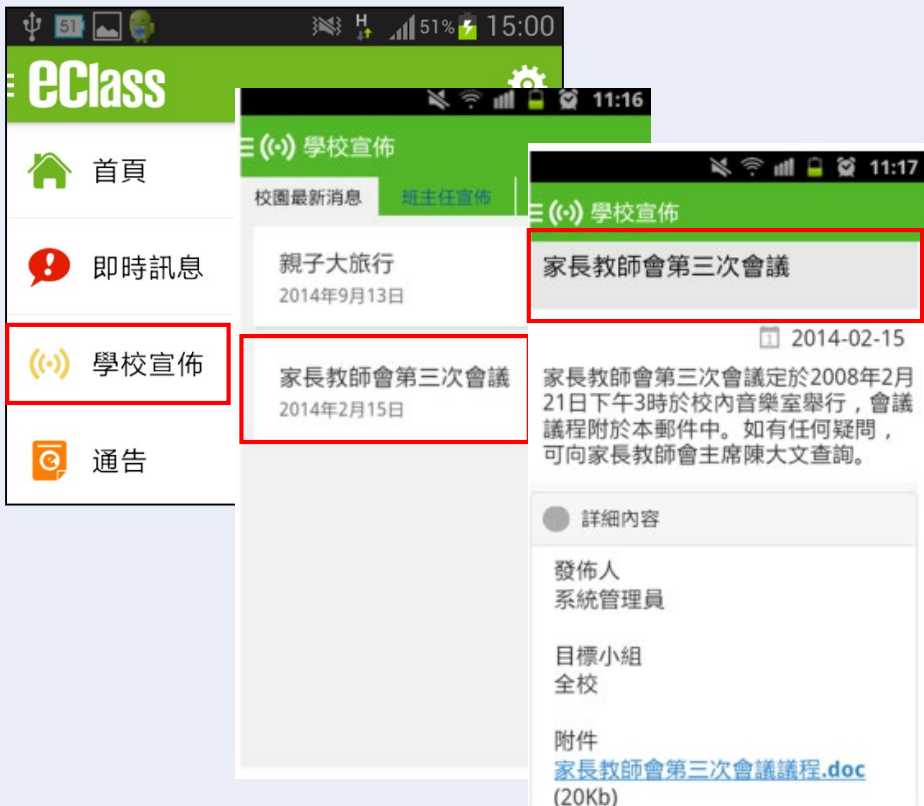
校園最新消息

Android

iOS

按左上方「目錄」>「學校宣佈」，檢視校園最新消息。

按下方「學校宣佈」，檢視校園最新消息。



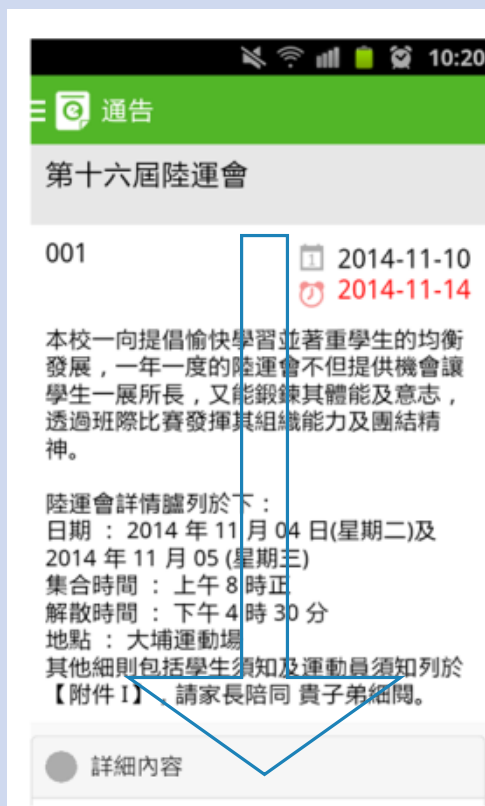


Android

1. 於「目錄」按「通告」
2. 按「簽署」



3. 推至頁面底



4. 填寫選擇
5. 輸入密碼
6. 按「簽署」

回條

敬覆者：有關 貴校舉辦【第十六屆陸運會】事宜，業已知悉，

會督促子女準時出席，

並陪同子女細閱學生須知及運動員須知【附件 I】。

* 請填妥以上回條，再按簽署。

密碼

簽署

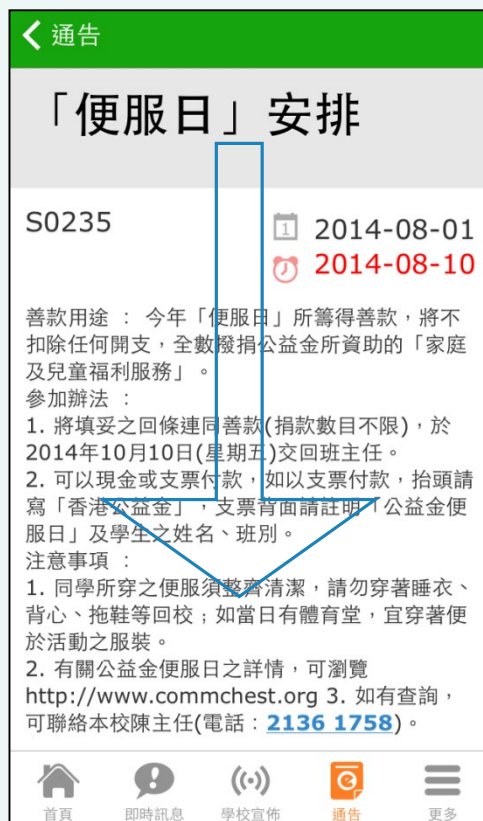


電子通告 (eNotice)



iOS

1. 於「目錄」按「通告」
2. 按「簽署」
3. 推至頁面底部
4. 填寫選擇
5. 輸入密碼
6. 按「簽署」





考勤紀錄 (eAttendance)



Android

詳細考勤紀錄：於「目錄」按「考勤紀錄」
> 檢視是日考勤紀錄

檢視是日考勤紀錄

Home 首頁

Training 博文亞洲中學
Training IP25 Secondary School

家長, 陳文軒

陳芷婷
6A

今天

到達 07:45 (準時) 離開 ---

香港進入冬季流感季節
2015年1月8日

香港進入冬季流感季節
2015年1月8日

Winter Uniform

eClass

- 首頁
- 即時訊息
- 學校宣佈
- 通告
- 考勤紀錄

← 考勤紀錄

5/2014 6/2014

總上課日數 2

遲到 0 外出 0
早退 0 缺席 0

日期	出入時間	狀態	遲到分鐘
23	上午 07:45:00 - - 下午 - - -		
9	上午 - - - 下午 - - -		



考勤紀錄 (eAttendance)



iOS

詳細考勤紀錄：按「更多」>「考勤紀錄」>檢視詳細考勤紀錄

檢視是日考勤紀錄

日期	出入時間	狀態	遲到分鐘
3	上午 08:00:59 - -		
	下午 - - -		





繳費紀錄(ePayment)

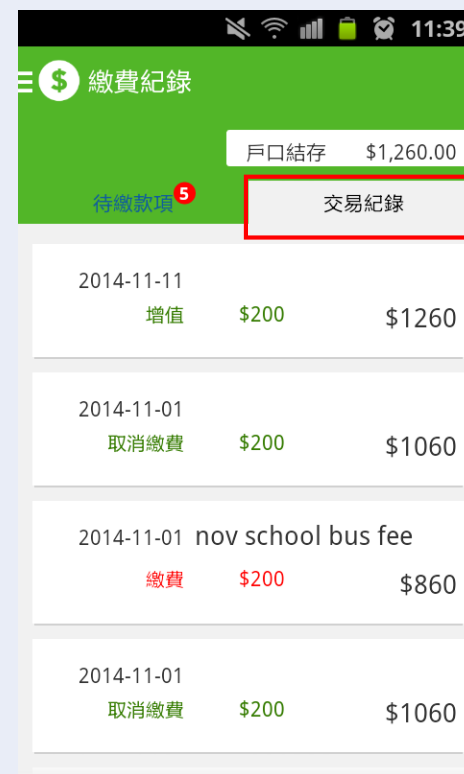


Android

於「目錄」按「繳費紀錄」，檢視繳費紀錄。

檢視戶口結存及待繳款項

檢視戶口結存及交易紀錄





繳費紀錄(ePayment)



iOS

按右下方「更多」>「繳費紀錄」檢視。

檢視戶口結存及待繳款項

檢視戶口結存及交易紀錄






我的帳戶 (My Accounts)



登出/刪除

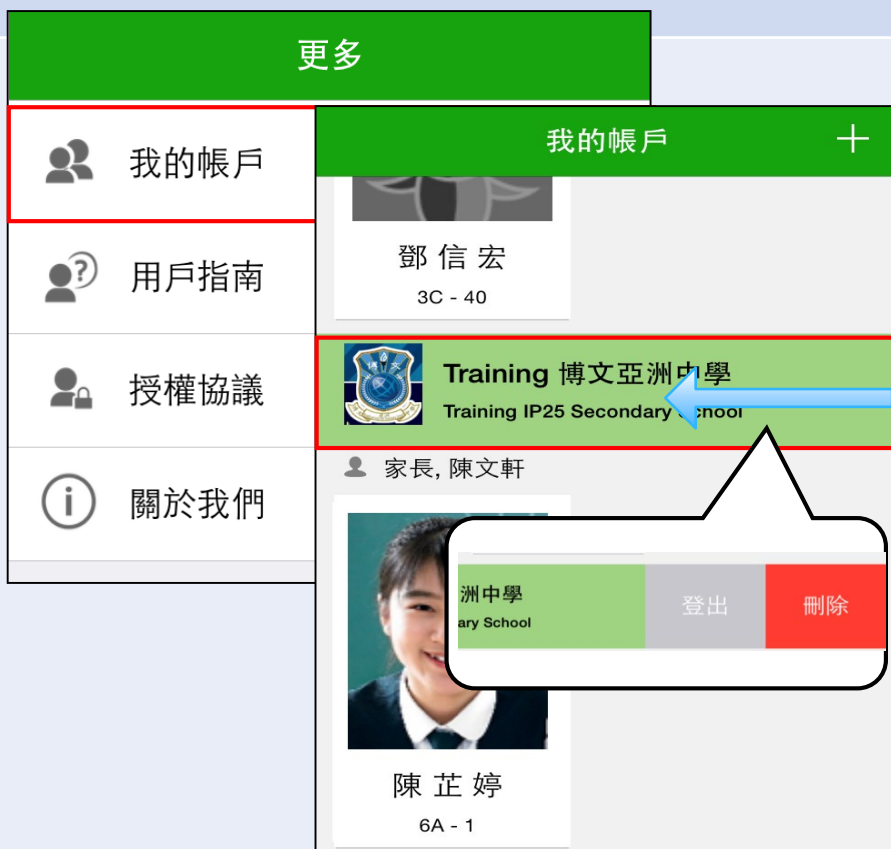
Android

按左上方「目錄」>「我的帳戶」，按  然後選擇「登出/刪除」。



iOS

按下方「更多」>「我的帳戶」，由右至左滑動學校橫額，然後選擇「登出/刪除」。





我的帳戶 (My Accounts)



新增帳戶

Android

iOS

如你要新增賬戶，按左上方的首頁「我的帳戶」，再按右上方+號新增帳戶。

如你要新增賬戶，按下方「更多」>「我的帳戶」，再按右上方+號新增帳戶。



繳費方式
與
支付寶香港
(AlipayHK)

為免現金交收，學生所有費用，
均以AlipayHK（支付寶）支付。

以下項目均為學生與有關商戶直接交易，因此**不適用於本校之繳費系統**：

- * 買書、買校服、訂雜誌
- * 訂飯(飯商另設繳費系統)
- * 公益金花卉義賣
- * 童軍費用

eClass App
增值

建立
電子繳費通告

簽署繳費通告
及繳費

檢視紀錄
及繳費情況

家長

繳費靈 / 現金 /
AlipayHK App 增值

eClass
parent



eClass Parent App
簽署通告

eClass
parent

在eClass 或
eClass Parent App內
檢視子女繳費及增值記錄

eClass 系統 / 學校戶口 伺服器及備份

校務處

設定繳費項目，繳費通告

強制繳費

查看繳費情況，
列印記錄及追數表



- 預繳交易模式-戶口結餘必須為正數才能進行交易
- 不能作「部分繳交」(partialpayment)
- 只能透過eClassParentApp才能簽署繳費通告
- 繳費通告只可簽署一次
- 繳費通告不能修改



應用電子錢包繳費的先決條件



AlipayHK增值模式(影片):

https://sites.google.com/view/eclassepaymentusagevideopage/ip_alipayhk_topup#h.seyd4yyj5vxh

AlipayHK增值模式(文字PDF):

https://drive.google.com/file/d/1bgVCMZ2jO_XWLy8Y9e4vSKeyFBXEsaMS/view

內聯網

『eClass內聯網』，
主要是檢查出席紀錄、
戶口結餘、自學資源
及閱讀電子圖書等。

A screenshot of the eClass login page for Yat Church School. The page features the school's logo and name at the top. Below the header, there are two input fields: '登入名稱' (Login Name) and '密碼' (Password). The '登入名稱' field has a dropdown menu currently set to '英'. Below the password field is a '忘記密碼' (Forgot Password) link. A blue '登入' (Login) button is positioned to the right of the password field. The entire login section is circled in red.

eClass

在「校園地帶」選擇「我的智能卡紀錄」。

中華基督教會
合一堂學校
Hop Yai Church School

合一堂學校

劉筱筱 學生

校園地帶 學習中心 課室地帶

校園消息 班主任宣佈 活動登記 課外活動 電子通告欄 我的行事曆

iMail 我的智能卡紀錄 我的小組 校園投票 校曆表 問卷

心情指數

eLibrary Plus 圖書館

每週網上學習表

每日課室日誌

06 - 12/02/2022

2022-02-08

Detailed description: The image shows a screenshot of the Hop Yai Church School website. At the top left is the school's logo and name in Chinese and English. To the right is the user's name '劉筱筱 學生'. Below this is a navigation bar with three tabs: '校園地帶' (Campus Zone), '學習中心' (Learning Center), and '課室地帶' (Classroom Zone). The 'Campus Zone' tab is selected and circled in red. Below the tabs is a grid of 12 icons representing various services: '校園消息' (Campus News), '班主任宣佈' (Class Teacher Announcement), '活動登記' (Activity Registration), '課外活動' (Extracurricular Activities), '電子通告欄' (Electronic Noticeboard), '我的行事曆' (My Calendar), 'iMail', '我的智能卡紀錄' (My Smart Card Record - circled in red), '我的小組' (My Group), '校園投票' (Campus Voting), '校曆表' (School Calendar), and '問卷' (Survey). To the right of the main menu are three vertical widgets: '心情指數' (Mood Index) with a yellow character icon and a '記錄' (Record) link; 'eLibrary Plus 圖書館' (eLibrary Plus Library) showing book covers; and '每日課室日誌' (Daily Classroom Diary). At the bottom, there are two horizontal scrollable sections: '每週網上學習表' (Weekly Online Learning Table) showing the date '06 - 12/02/2022' and '每日課室日誌' (Daily Classroom Diary) showing the date '2022-02-08'.

可選擇「戶口結存及紀錄」/「繳費紀錄」/「增值紀錄」

家長便可了解有關戶口的結存、繳費及增值紀錄

我的智能卡紀錄

個人紀錄

- ▶ 學生檔案
- ▶ 戶口結存及紀錄
- ▶ 繳費紀錄
- ▶ 增值紀錄

戶口結存及紀錄

結存: \$0.00

最後更新: --



#	交易時間	增值紀錄時間	交易類別	增值	支出	交易內容	結存	參考編號
---	------	--------	------	----	----	------	----	------

暫時仍未有任何紀錄

電子通告



中華基督教會
合一堂學校
Hop Yat Church School

合一堂學校


余惠梅 家長

校園地帶


學習中心

學生手冊

eLibrary Plus 圖書館



校園消息



班主任宣佈




活動登記




電子通告欄



我的行事曆



我的智能卡紀錄




我的小組



校園投票



校曆表



問卷



每日課室日誌

< 2022-02-08

1D ▾

暫時仍未有任何紀錄

未呈交的網上功課：0

每週網上學習表



06 - 12/02/2022



家課冊 >

學校通告

全部學校通告 ▾ 所有簽署狀態 ▾ 全部 ▾ 全部 ▾

發出日期 ▾	簽署限期	通告編號	通告標題	學生姓名	適用對象類型	簽署人	簽署時間
2022-01-31	2022-02-09	2021b009c	到校交收功課安排通告(小一)	劉筱筱 (1D-31)	部份級別	---	未簽

紀錄 1 - 1, 合共 1

◀ 第 1 ▾ 頁 ▶ | 每頁顯示 50 ▾ 項

* 逾期簽署

[所有題目必須回答]



回條

*敬覆者：本人知悉 貴校通告內容

將會依安排到校交收功課 未能依安排到校交收功課

*將會依安排到校交收功課

本人將 親身到校交收功課
 本人將委託他人到校交收功課
 安排敝子弟自行交收功課 (只限四至六年級同學)

*本人將委託他人到校交收功課 (被委託人姓名：)

*原因

請填妥以上回條，再按簽署。

簽署

列印預覽

關閉視窗

學生學習概覽 eClass iPortfolio 簡介

- 「學生學習概覽」能概括地展示學生在成長階段於全人發展方面所達至的成就和參與的活動，並讓他們在經驗過程中反思及建立目標。
- 它同時亦是一個展示學生個人特質及發展的撮要，可以作為全人發展的佐證。
- 家長可在系統中紀錄自行報名參與的校外活動、服務及其他於校內參與(非獲記優點及小功)的活動資料，有關校內成績表已顯示的資料，將由校方一併匯入及處理。



中華基督教會
合一堂學校
Hop Yat Church School


合一堂學校

翁泳軒 學生


校園地帶

學習中心

課室地帶



校園消息



班主任宣佈



活動登記



課外活動



電子通告欄



我的行事曆



iMail



iPortfolio



我的智能卡紀錄



我的小組



校園投票



校曆表



問卷

心情指數



記錄 >

eLibrary Plus 圖書館



每日課室日誌



2022-02-09



學生姓名：YUNG WING HIN
(翁泳軒)

班別學號：6D - 24

學生編號：



學校檔案

其他學習紀錄

學生資料 ▶

活動紀錄 ▶

得獎紀錄 ▶

服務紀錄 ▶

其他學習紀錄 ▶

其他學習紀錄

狀態： 類別： 基要學習經歷：

+ 新增

編輯

刪除

#	日期/時段	名稱	類別	附件	狀態/ 審批日期	最後更新日期	<input type="checkbox"/>
---	-------	----	----	----	-------------	--------	--------------------------

暫時仍未有任何紀錄。

- 活動紀錄 ▶
- 得獎紀錄 ▶
- 服務紀錄 ▶
- 其他學習紀錄 ▶

日期： 日期

加入結束日期

類別：

名稱：

基要學習經歷：
 智育發展
 德育及公民教育
 社會服務
 體育發展
 藝術發展
 與工作有關經驗
 其他

資優課程/比賽： 是 否

角色：

時數： 小時

機構：

成就：

詳情：

附件：

輸入活動資料及上載「附件」。確認資料無誤後，點選「呈送」。

智能咭繳費系統

家長收到
繳費通告

交回條

家長替學生
戶口增值

學校於逢
週五下午
處理增值
及繳費

登入eClass系
統查詢餘額及
已繳項目

學校直接
從學生戶
口過數



學生證(將於11月派發)



學生每日早上到校時拍咭，以作紀錄；
亦用於借書；背面亦有PPS繳費方法。

合一堂學校

網頁簡介

學校網頁

<http://www.hycs.edu.hk/>

合一堂學校
HOP YAT CHURCH SCHOOL

傳承信望愛 · 創意展未來

Gmail

合一堂學校專頁 facebook

校友會 facebook

Faith, Hope, Love and Innovation, Guiding lights for a brighter future.

學校資料 校長園地 管理與組織 科組地帶 學校夥伴 學生表現 招標及聘任 課外活動

最新消息 更多 ...

2021-06-28
2021-2022年度課後功輔導班的名單...

2021-06-19

校園電視台 更多 ...

改善同學書包重...

eClass登入

登入名稱

登入密碼

登入

家課冊

2021-07-21

2021課室表現傑出學生

家課日誌

1A

1B

1C

1D

2A

2B

2C

2D

3A

3B

3C

3D

學校通告

2021-07-23

2019:
劃_

2021-07-23

2019:
劃_

2021-07-19

小一
混合班

2021-07-13

有關放


閱覽家課: 1A ▾

遞交日期 今天

< **19/06** >
2021 . Sat

< **June 2021** >

SU	MO	TU	WE	TH	FR	SA
	1	2	3	4	5	
6	7	8	9	10	11	12
13	14	15	16	17	18	19
20	21	22	23	24	25	26
27	28	29	30			

 顯示提醒

按科目顯示
所有科目 ▾

2021-06-19

沒有家課

2021-06-20

沒有家課

2021-06-21

科目	預設選擇	備註(功課內容)	附加檔案	遞交日期
		檢視	上傳日期	2021-06-21

顯示更多



25

2021課室表現傑出學生
選舉(專注...

2021-07-22



26

2021課室表現傑出學生
選舉(積極...

2021-07-22



25

2021課室表現傑出學生
選舉(有禮...

2021-07-21



1

2021課室表現傑出學生
選舉(保持...

2021-07-21



54

2021年7月3日小六畢業
典禮...

2021-07-03



20

畢業生佈道會

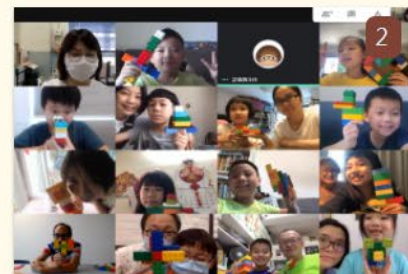
2021-06-25



14

四年級友好行為
Everyday講座...

2021-06-22



2

親子同樂日

2021-06-07

課外活動 > 校園電視台 > 資訊頻道 > BYOD

The screenshot shows a school website navigation menu. The main menu items are: 管理與組織, 科組地帶, 學校夥伴, and 學生. A dropdown menu is open under 管理與組織, listing: 課程發展組, 訓輔組, 學生支援組, 活動組, 學務組, 教校組, and 資訊組. The 資訊組 item is highlighted in yellow. A secondary dropdown menu is open under 資訊組, listing: 目標, 本年計劃, 自攜裝置(BYOD) (highlighted with a right arrow), eClass parent App 使用簡介, eClass 內聯網的使用簡介, 學生學習概覽, iPortfolio 簡介, 繳費系統簡介, 使用Google Meet 進行視像課堂指引, and Google Classroom 使用方法. Below the menu, there are several news items with dates: 2021-07-22 2021課室表現優異, 2021-07-22 2021課室表現優異, 2021-07-21 2021課室表現優異, and 2021-07-21 2021課室表現優異.

The screenshot shows a YouTube channel page for HYCS_CTV. The channel name is Admin HYCS_CTV. The page displays a list of 9 videos:

1. Google login Meet 使用方法 (1:48)
2. ipad開機 (0:42)
3. ipad充電 (0:27)
4. apple pencil 配對及充電 (1:22)
5. 合一堂學校 eClass系統登入方法 (2:08)
6. e-Smart 2.0網頁版電子書登入及使用方法 (1:45)
7. e-Smart 2.0 App版與Google Meet 共同使用方法 (1:42)
8. e-Smart 2.0 App版登入及使用方法 (1:24)
9. e-Smart 2.0 網頁版電子書與google meet同步使用方法 (1:27)

管理與組織 > 資訊組

Teams



Teams-家長層面



學校希望透過Teams加強彼此的溝通，讓家長們可以運用這個途徑，作為老師與家長溝通的渠道，加強彼此間的合作。





安裝部份 (Android/iOS)


到Play Store/
App Store

搜尋" teams"

安裝



← teams



Microsoft Teams
Microsoft Corporation

安裝

4.2 ★
3M 則評論

100M+
下載次數

3+
3 歲或以上 ⓘ

← teams



Microsoft Teams

已安裝

開啟

4.2 ★

3M 則評論

100M+

下載次數

3+

3 歲或以上 ⓘ



登入

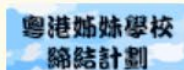


選取要登入的帳戶

開啟

用學校提供戶口登入
exxxxx@365.hycs.edu.hk

常用連結



開啟

用學校提供戶口登入
exxxxx@365.hycs.edu.hk

使用流程

已安裝Teams在智能手機。

- 收到邀請訊息，按「接受」。
- 開啟Teams，點選「班別團隊」，然後開始留言。

🔍 搜尋



Microsoft 已將您新增到

下午4:41

22-23_1A_Parent
加入交談!

開始留言

29° 22-23_1A_Parent 75% 下午 4:55

← 一般 22-23_1A_Parent

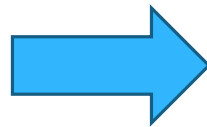
貼文 檔案 其他

2 個學生正在等待加入。 啟用



開始新的交談


嘗試 @提及您希望能夠參與此頻道的人員。



29° 22-23_1A_Parent 75% 下午 4:55

← 一般 22-23_1A_Parent

2 個學生正在等待加入。 啟用



+ 輸入訊息

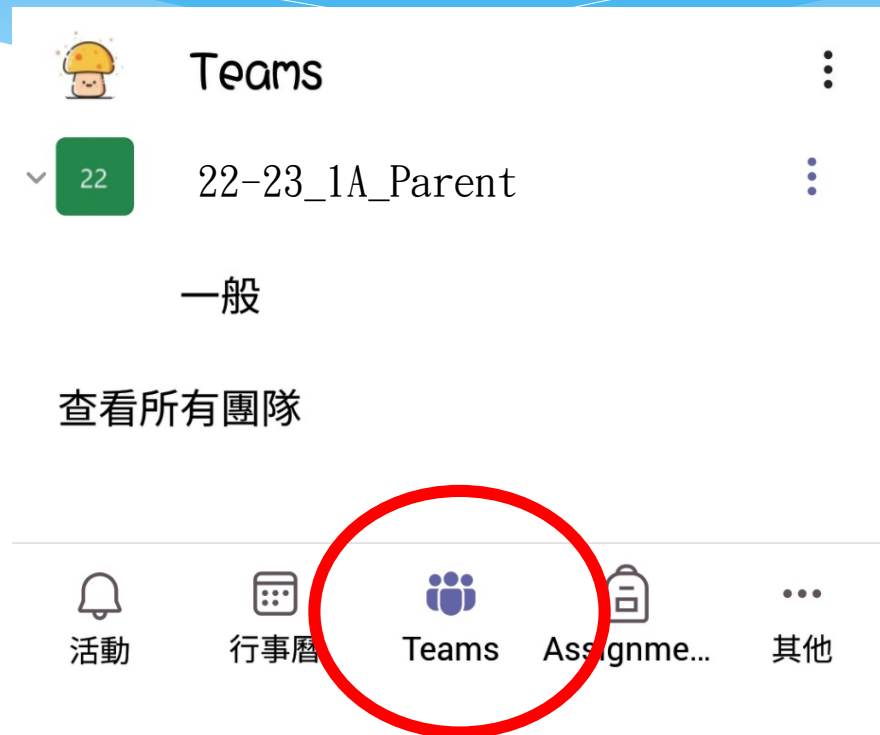
☺ 📷 🎤 ⚙️ ▾

1 2 3 4 5 6 7 8 9 0
手 ⊕ 水 口 廿 卜 山 戈 人 心
日 P 木 火 土 竹 十 大 中
速 通 難 金 女 月 弓 一
符 123 , 繁體中文(香港) . 地球 ↩

往後留言

➤ 按 Teams。

➤ 選取「班別團隊」 > 「一般」



Teams-學生層面

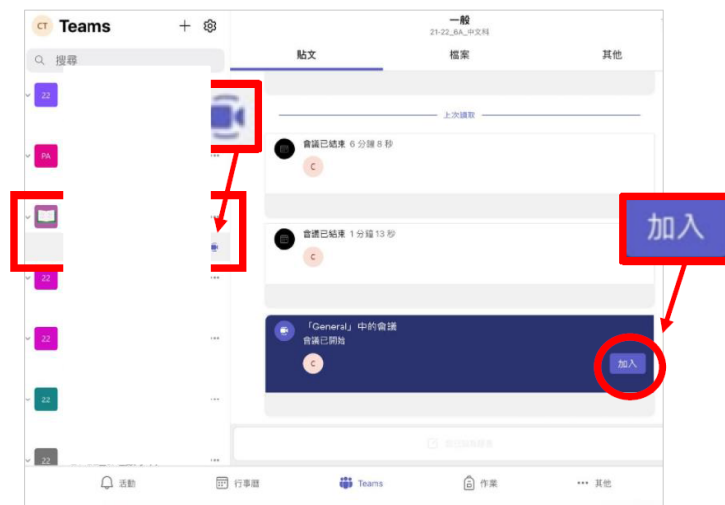


- 通訊和協同運作軟件
- 整合了聊天、視訊會議、網上教室、文件儲存、Office 365
- 統一平台

使用 Teams 進行視像課堂

7. 如老師已開始會議，各班的視像課團隊中的「一般」> 貼文 > 會出現會議開始加入課堂的圖示

(iPhone/iPad)

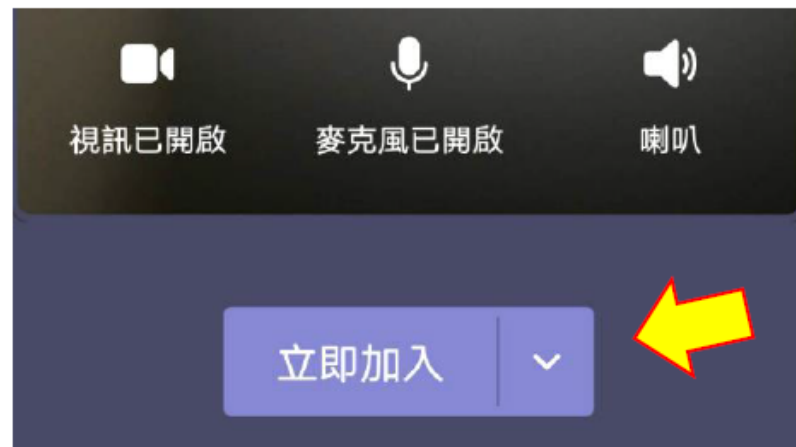


1. 手提電腦/ 桌上電腦


須配置麥克風及鏡頭

- 課堂前，同學使用的學校 365 帳戶（例如：
1234567@365.hycs.edu.hk）登入 Teams。
- 點選所屬班別的 Teams，按「加入」。

開啟視訊、麥克風及喇叭後，立即加入課堂



完成設置後下方工具列應如下：



➤ 按指示允許使用相機、網絡、音訊設備等。



Thanks !